



ΠΕΡΙΦΕΡΕΙΑ ΚΡΗΤΗΣ  
REGION OF CRETE

# «Χαρτογράφηση υπηρεσιών και κάλυψη αναγκών σε θύλακες τοπικής αποστέρησης στην Κρήτη με έμφαση στην Περιφερειακή Ενότητα (Π.Ε.) Ρεθύμνου»

ΗΜΕΡΙΔΑ

του Περιφερειακού Παρατηρητηρίου Κοινωνικής Ένταξης με θέμα:

*«Ευρήματα Ερευνών &*

*Καταγραφή Τοπικών Αναγκών στην Κρήτη»*

Κ. Βλασάκη, Α. Λουκάκης, Σ. Παπαναστασίου, Κ. Κασαπάκη

Ρέθυμνο, Παρασκευή 14 Οκτωβρίου 2022



περιφερειακό παρατηρητήριο  
κοινωνικής ένταξης  
περιφέρειας κρήτης

<https://socialobservatory.crete.gov.gr>

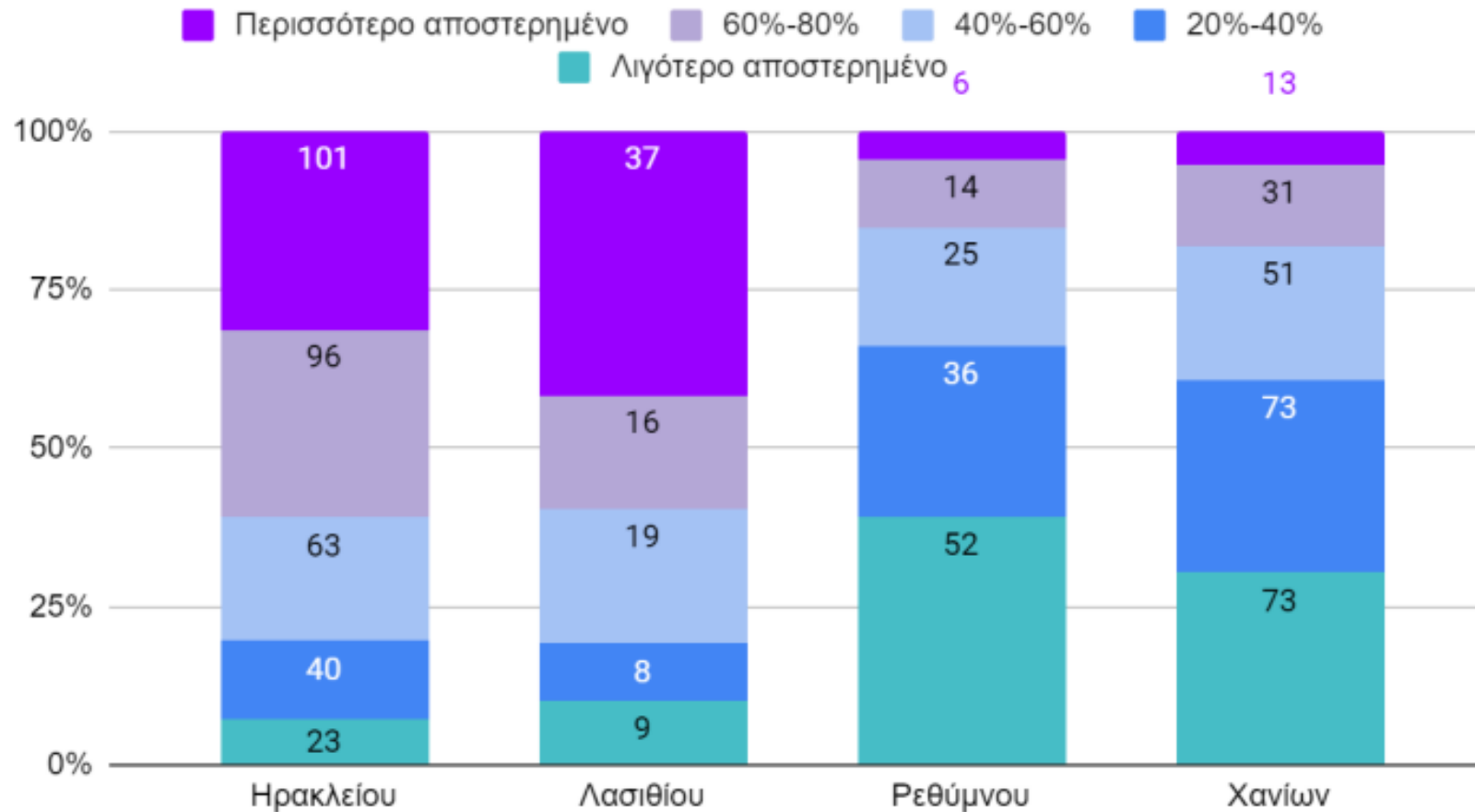
[www.socialobservatory.crete.gov.gr](http://www.socialobservatory.crete.gov.gr)

# Θύλακες τοπικής αποστέρησης στην Κρήτη

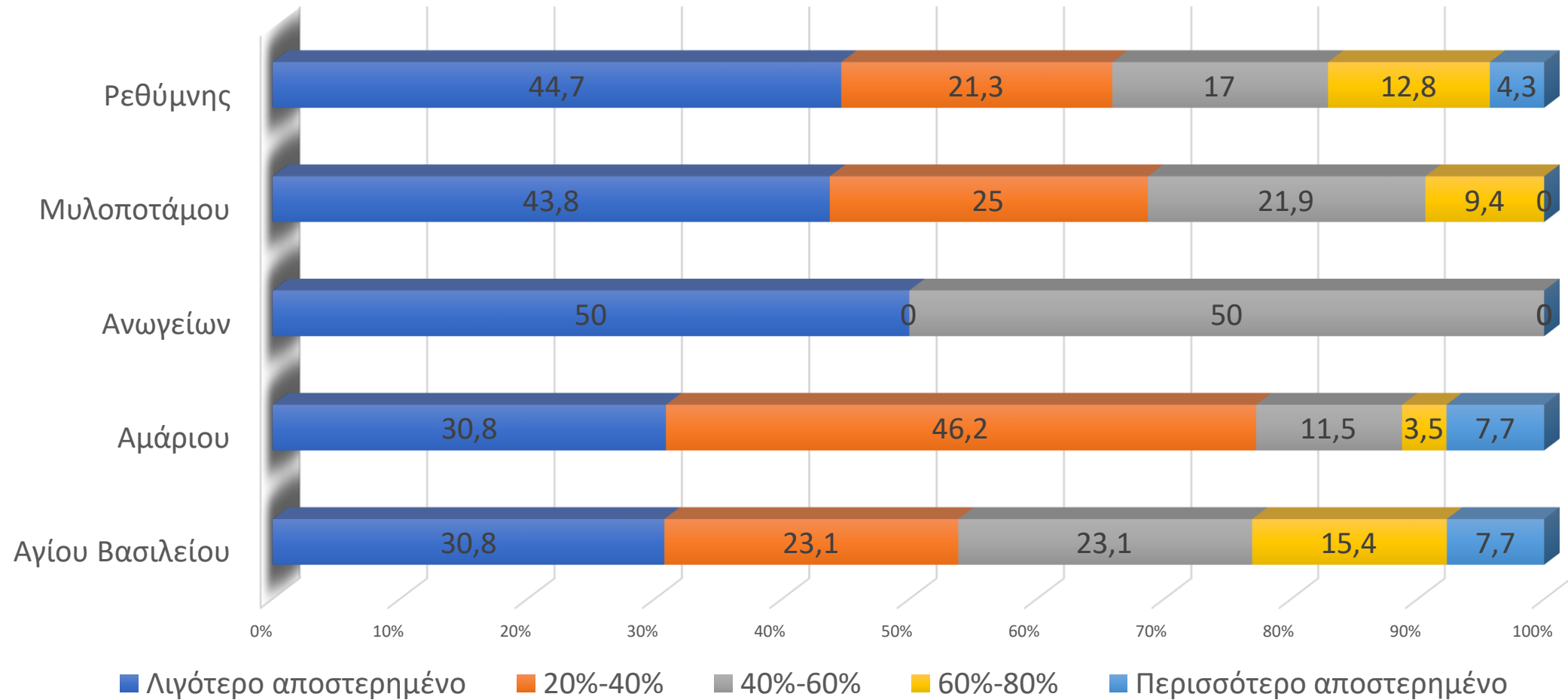
Συνολικός Δείκτης Αποστέρησης (ΣΔΑ)  
στην Κρήτη (ΜΑΑΚ 2021)



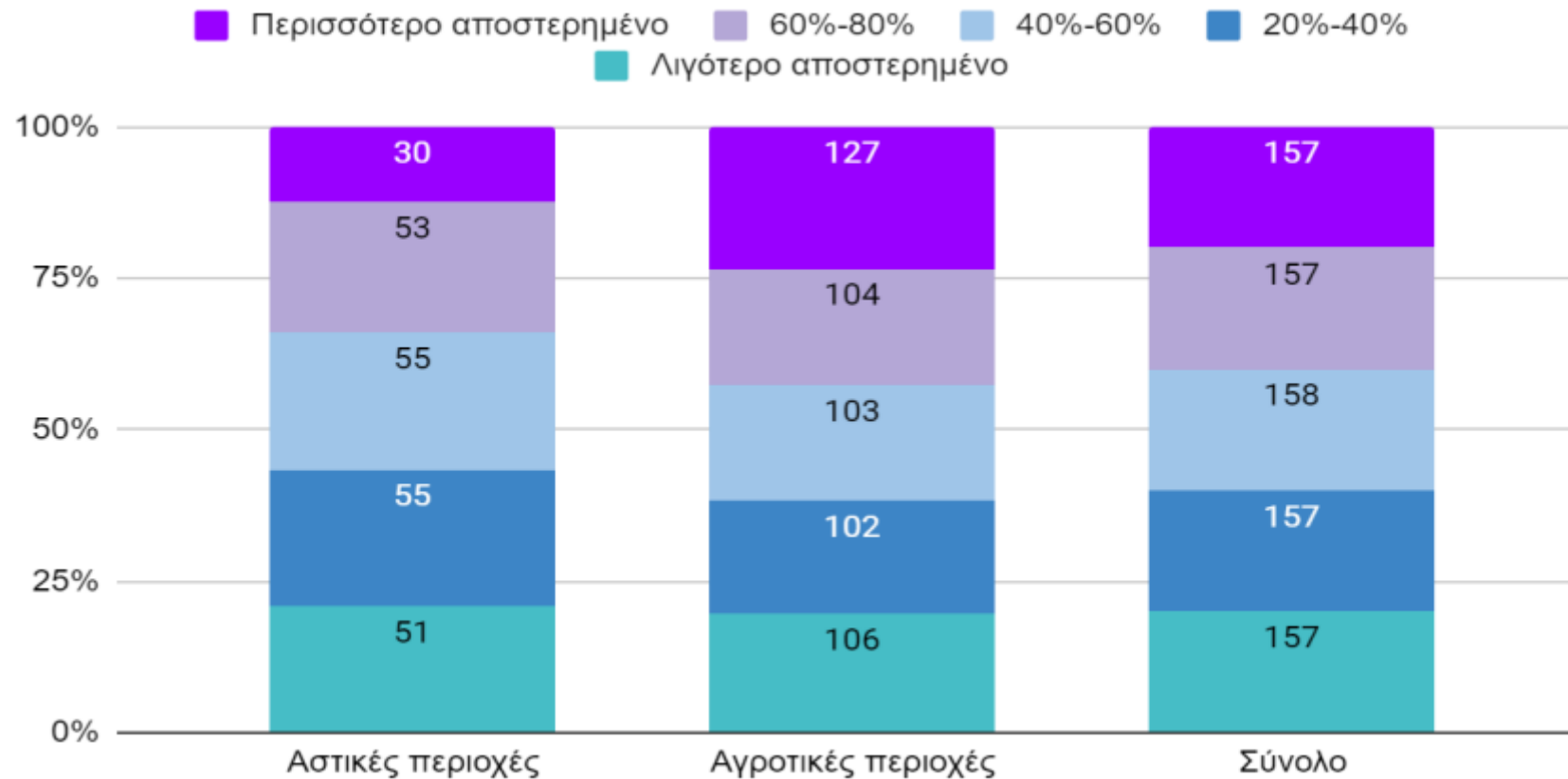
# Κατανομή κλιμακίων αποστέρησης ανά ΠΕ Περιφέρειας Κρήτης



# Κατανομή της αποστερήσης ανά Δήμο (%)



# Κατανομή κλιμακίων αποστέρησης σε αγροτικές και αστικές περιοχές (%)



# Ελάχιστο Εγγυημένο Εισόδημα

| ΣΥΝΟΛΙΚΟΣ ΑΡΙΘΜΟΣ ΑΙΤΗΣΕΩΝ ΕΕΕ ΑΝΑ ΠΕ ΓΙΑ ΤΑ ΕΤΗ 2018-2021 |              |              |             |              |            |
|--|--------------|--------------|-------------|--------------|------------|
| Περιφερειακή Ενότητα                                       | 2018         | 2019         | 2020        | 2021         | Μεταβολή   |
| ΗΡΑΚΛΕΙΟΥ  | 7785         | 6803         | 4959        | 6268         | 26%        |
| ΛΑΣΙΘΙΟΥ   | 1211         | 1185         | 1058        | 1242         | 17%        |
| ΡΕΘΥΜΝΟΥ   | 1115         | 872          | 732         | 908          | 24%        |
| ΧΑΝΙΩΝ   | 2124         | 1702         | 1488        | 1860         | 25%        |
| <b>ΣΥΝΟΛΟ ΠΕΡΙΦΕΡΕΙΑΣ ΚΡΗΤΗΣ</b>                           | <b>12235</b> | <b>10563</b> | <b>8236</b> | <b>10278</b> | <b>25%</b> |

| Ωφελούμενοι ΕΕΕ ανά Δήμο ΠΕ Ρεθύμνου |              |              |            |  |
|--------------------------------------|--------------|--------------|------------|--|
| ΔΗΜΟΣ                                | 2020         | 2021         | Μεταβολή   |  |
| ΔΗΜΟΣ ΑΓΙΟΥ ΒΑΣΙΛΕΙΟΥ                | 229          | 273          | 19%        |  |
| ΔΗΜΟΣ ΑΜΑΡΙΟΥ                        | 60           | 69           | 15%        |  |
| ΔΗΜΟΣ ΑΝΩΓΕΙΩΝ                       | 33           | 55           | 64%        |  |
| ΔΗΜΟΣ ΜΥΛΟΠΟΤΑΜΟΥ                    | 83           | 110          | 32%        |  |
| ΔΗΜΟΣ ΡΕΘΥΜΝΟΥ                       | 874          | 1114         | 28%        |  |
| <b>ΣΥΝΟΛΟ ΠΕ ΡΕΘΥΜΝΟΥ</b>            | <b>1279</b>  | <b>1620</b>  | <b>27%</b> |  |
| <b>ΣΥΝΟΛΟ ΠΕΡΙΦΕΡΕΙΑΣ ΚΡΗΤΗΣ</b>     | <b>15290</b> | <b>19251</b> | <b>26%</b> |  |

# Επίδομα Στέγασης

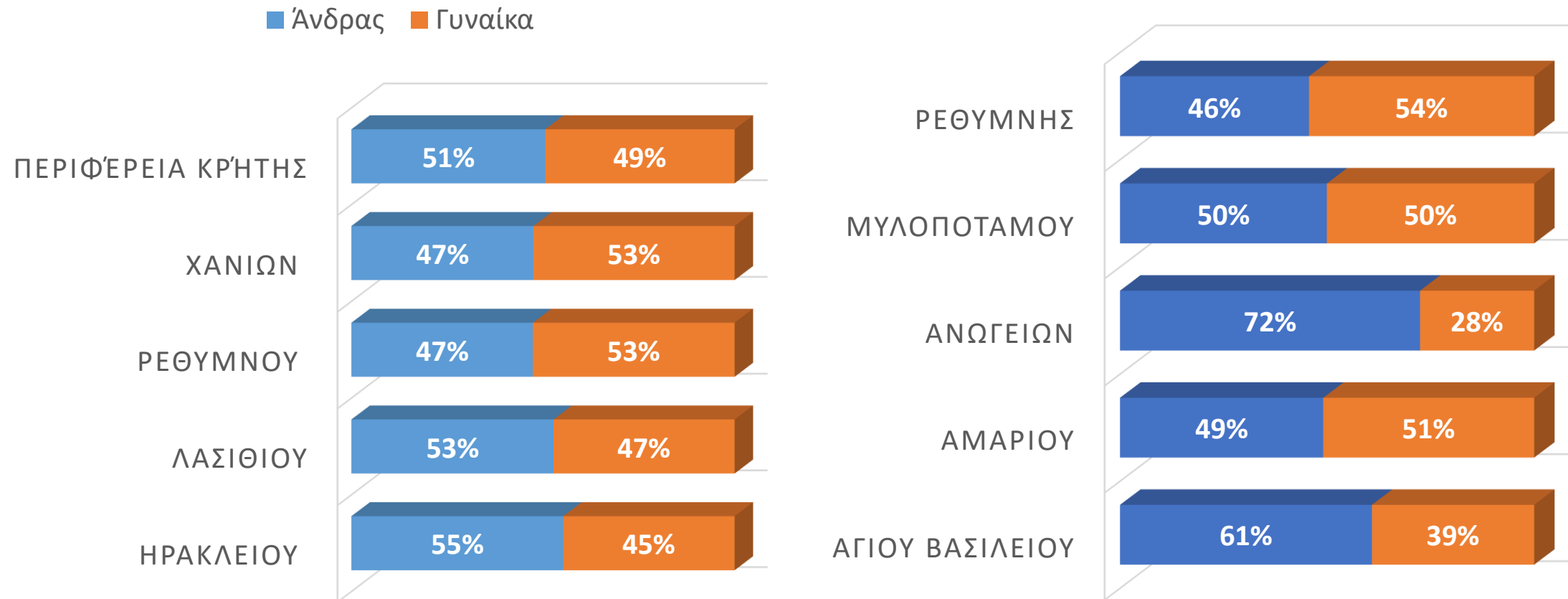
## ΣΥΝΟΛΙΚΟΣ ΑΡΙΘΜΟΣ ΔΙΚΑΙΟΥΧΩΝ (ΝΟΙΚΟΚΥΡΙΑ) ΤΟΥ ΕΠΙΔΟΜΑΤΟΣ ΣΤΕΓΑΣΗΣ ΠΟΥ ΕΠΙΔΟΤΗΘΗΚΑΝ ΑΝΑ ΔΗΜΟ

| Περιφερειακή Ενότητα             | 2019         | 2020         | 2021         | Μεταβολή   |
|----------------------------------|--------------|--------------|--------------|------------|
| ΗΡΑΚΛΕΙΟΥ                        | 12414        | 14325        | 16452        | 15%        |
| ΛΑΣΙΘΙΟΥ                         | 4422         | 5165         | 5856         | 13%        |
| ΡΕΘΥΜΝΟΥ                         | 6779         | 8234         | 9369         | 14%        |
| ΧΑΝΙΩΝ                           | 3907         | 4718         | 5539         | 17%        |
| <b>ΣΥΝΟΛΟ ΠΕΡΙΦΕΡΕΙΑΣ ΚΡΗΤΗΣ</b> | <b>27522</b> | <b>32441</b> | <b>37216</b> | <b>15%</b> |

## ΣΥΝΟΛΙΚΟΣ ΑΡΙΘΜΟΣ ΩΦΕΛΟΥΜΕΝΩΝ (ΜΕΛΗ ΜΑΖΙ ΜΕ ΤΟΝ ΑΙΤΟΥΝΤΑ) ΤΟΥ ΕΠΙΔΟΜΑΤΟΣ ΣΤΕΓΑΣΗΣ ΠΟΥ ΕΠΙΔΟΤΗΘΗΚΑΝ ΑΝΑ ΔΗΜΟ

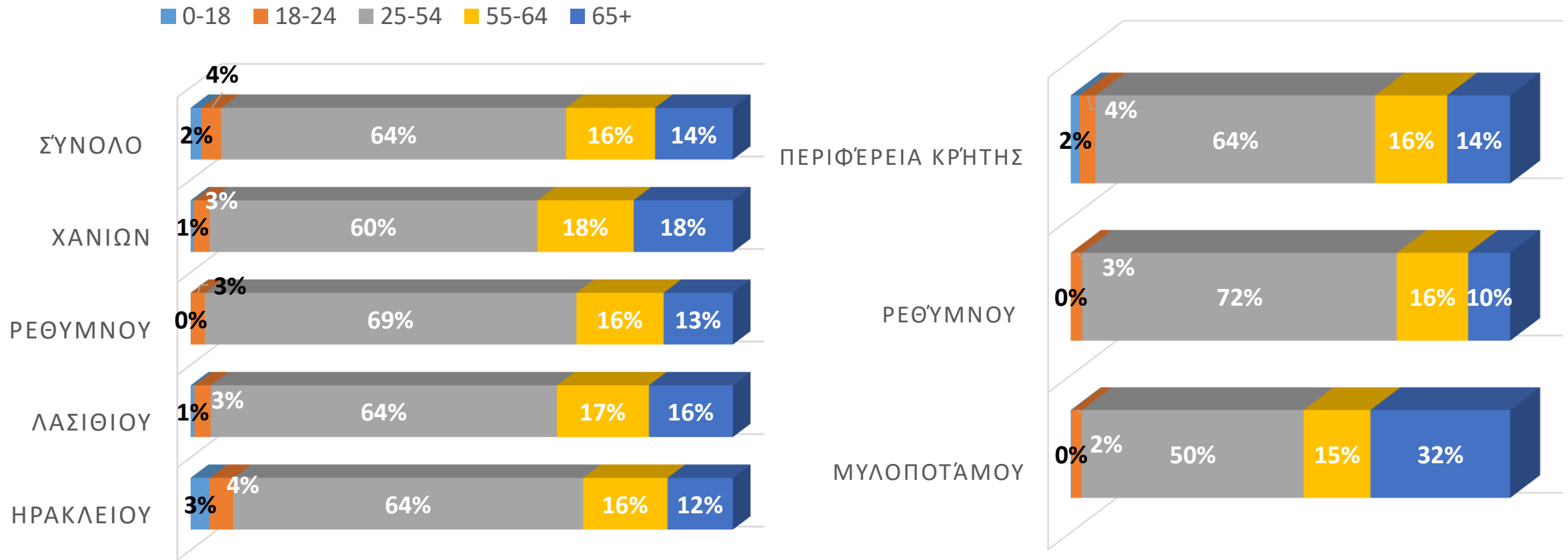
| ΔΗΜΟΣ                            | 2019         | 2020         | 2021         | ΜΕΤΑΒΟΛΗ   |
|----------------------------------|--------------|--------------|--------------|------------|
| ΔΗΜΟΣ ΑΓΙΟΥ ΒΑΣΙΛΕΙΟΥ            | 158          | 219          | 271          | 24%        |
| ΔΗΜΟΣ ΑΜΑΡΙΟΥ                    | 17           | 18           | 18           | 0%         |
| ΔΗΜΟΣ ΑΝΩΓΕΙΩΝ                   | 2            | 1            | 3            | 141%       |
| ΔΗΜΟΣ ΜΥΛΟΠΟΤΑΜΟΥ                | 187          | 188          | 234          | 24%        |
| ΔΗΜΟΣ ΡΕΘΥΜΝΟΥ                   | 3543         | 4290         | 5012         | 17%        |
| <b>ΣΥΝΟΛΟ ΠΕ ΡΕΘΥΜΝΟΥ</b>        | <b>3907</b>  | <b>4718</b>  | <b>5539</b>  | <b>14%</b> |
| <b>ΣΥΝΟΛΟ ΠΕΡΙΦΕΡΕΙΑΣ ΚΡΗΤΗΣ</b> | <b>27522</b> | <b>32441</b> | <b>37216</b> | <b>15%</b> |

# Φύλο Εξυπηρετούμενων στα Κέντρα Κοινότητας



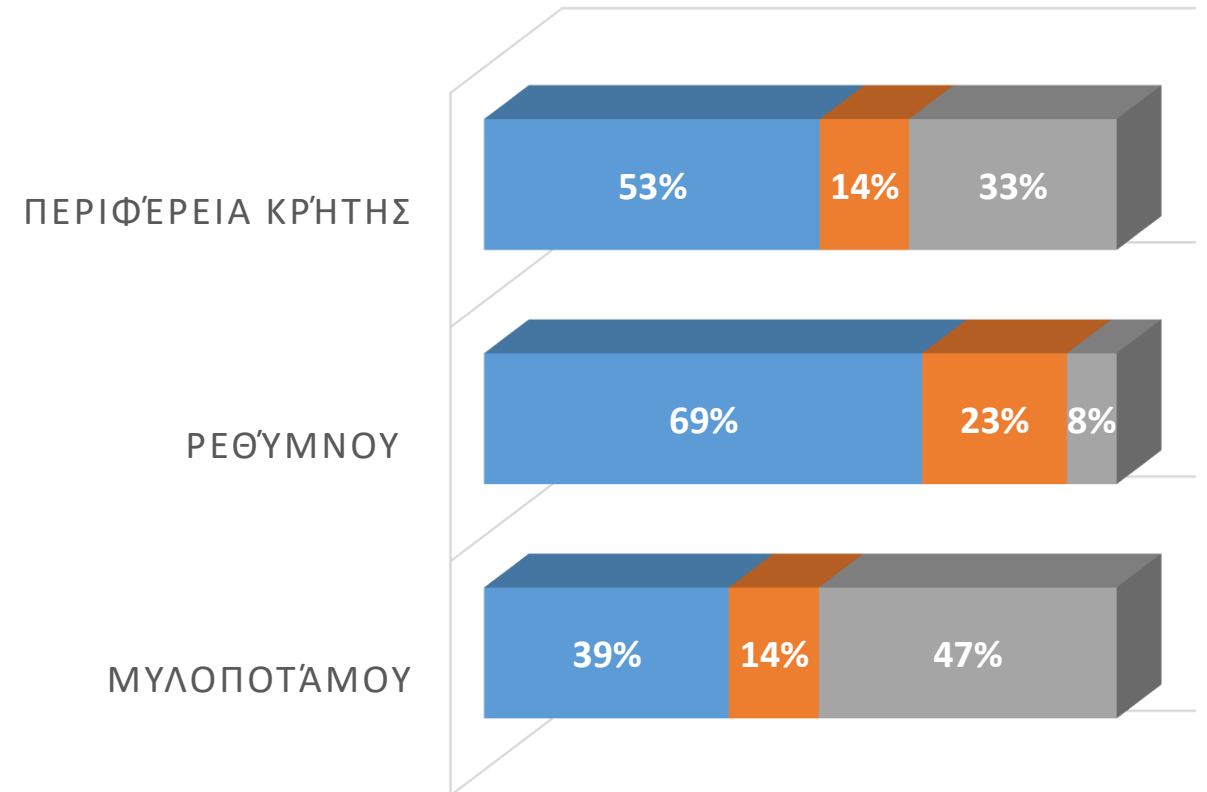
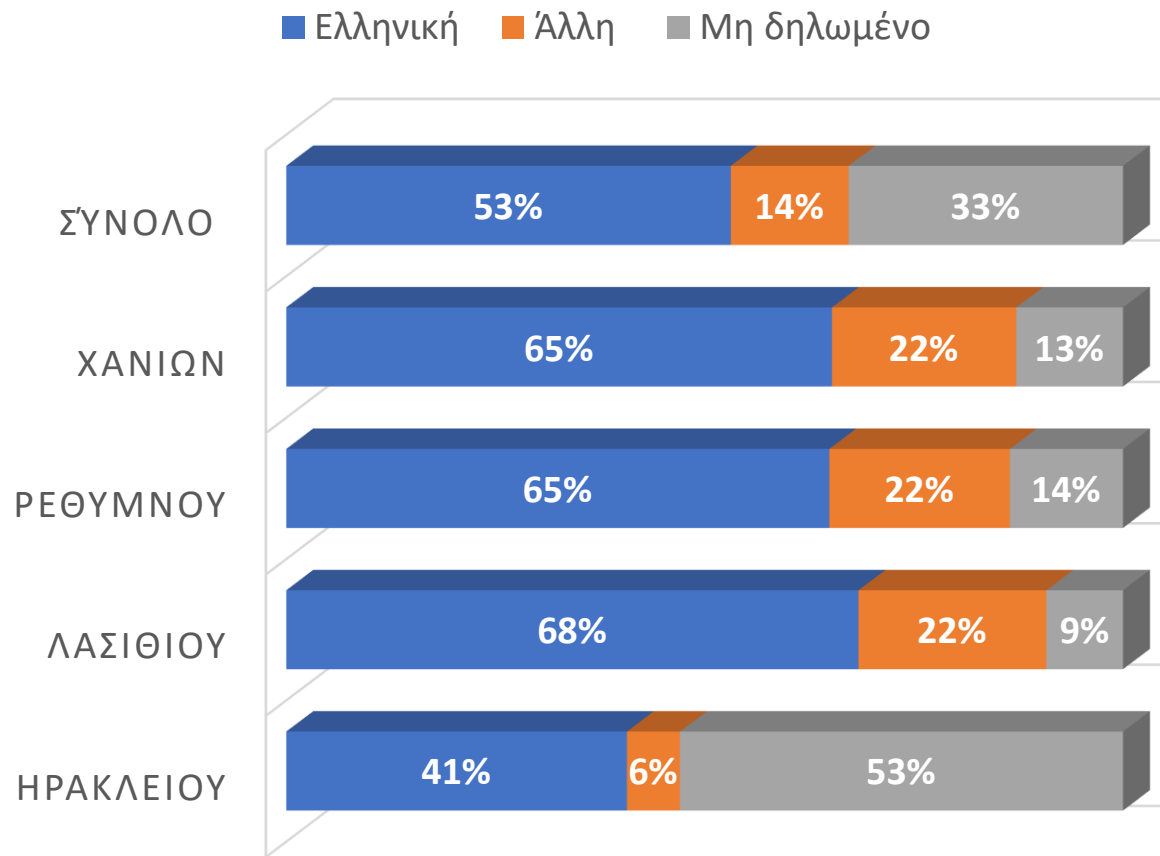


# Ηλικιακές κατηγορίες Εξυπηρετούμενων στα Κέντρα Κοινότητας



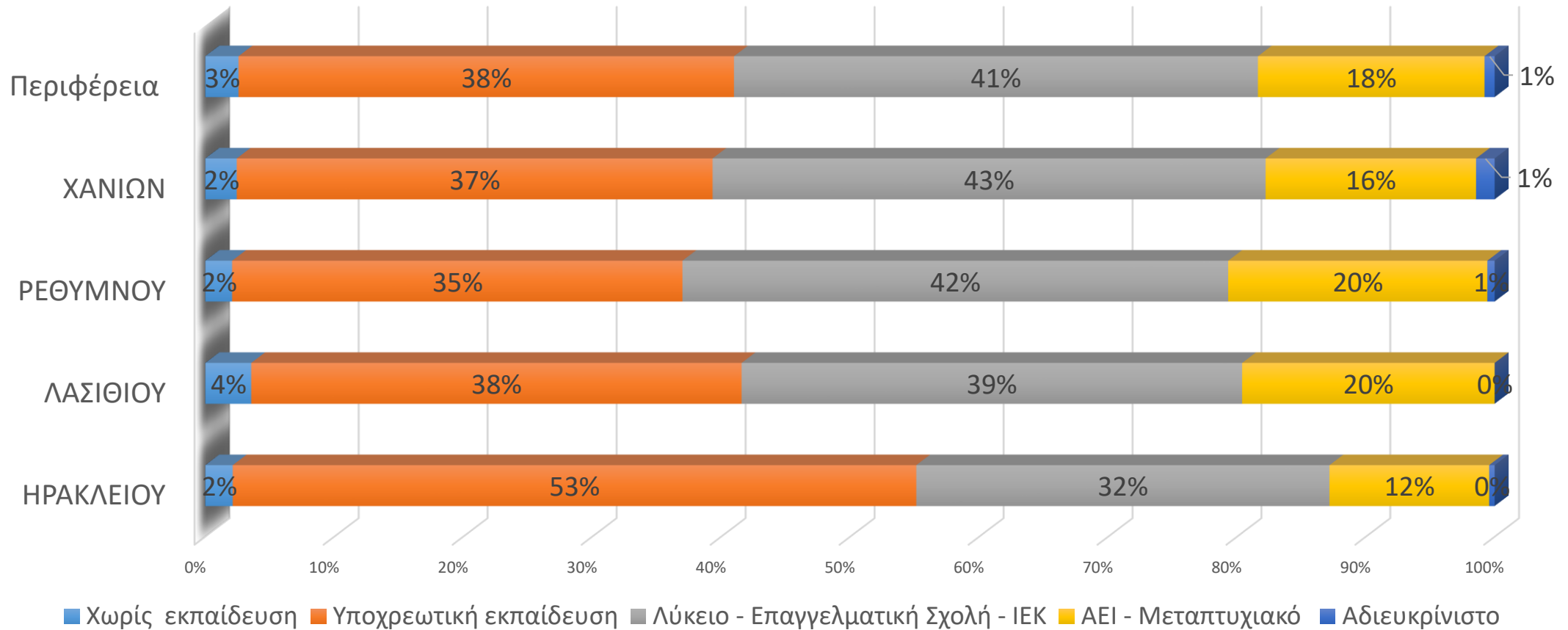
Πηγή: Υπουργείο Εργασίας & Κοινωνικών Υποθέσεων (ΕΜ) 2022, Επεξεργασία Περιφερειακό Παρατηρητήριο Κοινωνικής Ένταξης Περιφέρειας Κρήτης

# Εθνικότητα Εξυπηρετούμενων στα Κέντρα Κοινότητας



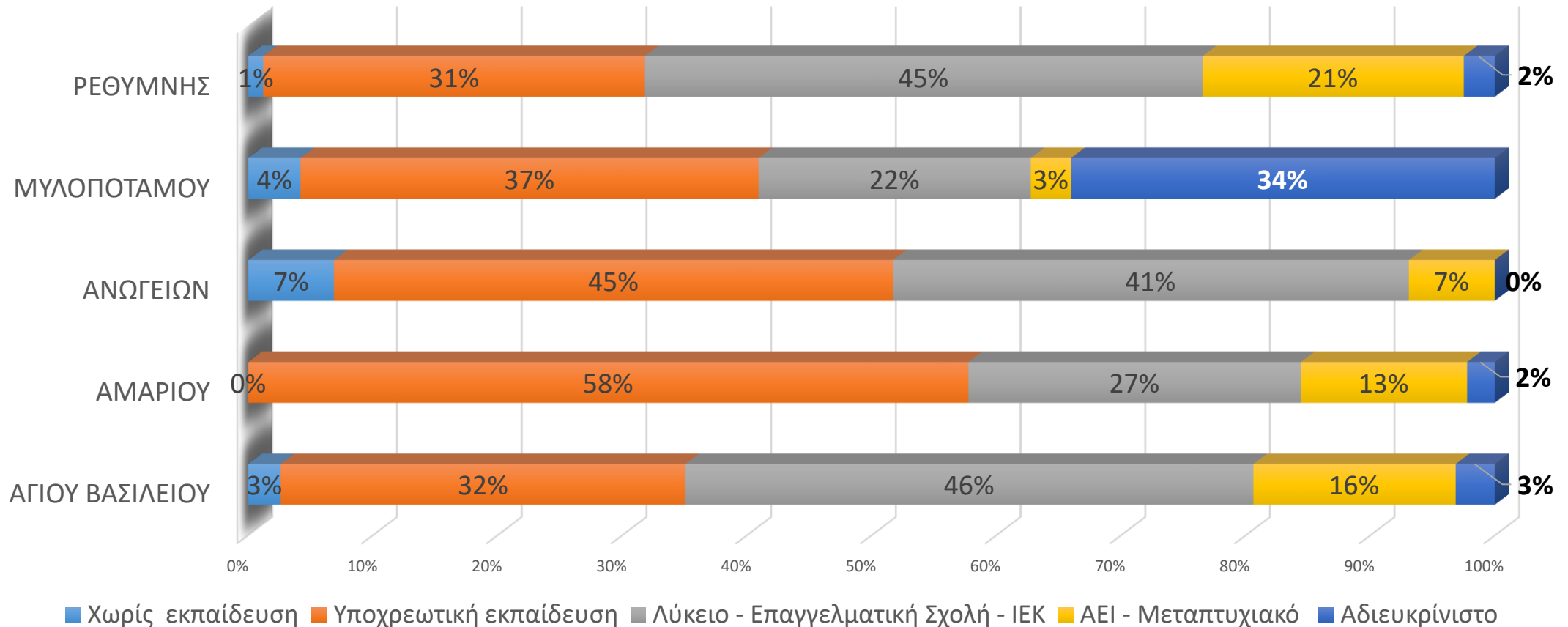
Πηγή: Υπουργείο Εργασίας & Κοινωνικών Υποθέσεων (ΕΜ) 2022, Επεξεργασία Περιφερειακό Παρατηρητήριο Κοινωνικής Ένταξης Περιφέρειας Κρήτης

# Επίπεδο Εκπαίδευσης Εξυπηρετούμενων στα Κέντρα Κοινότητας

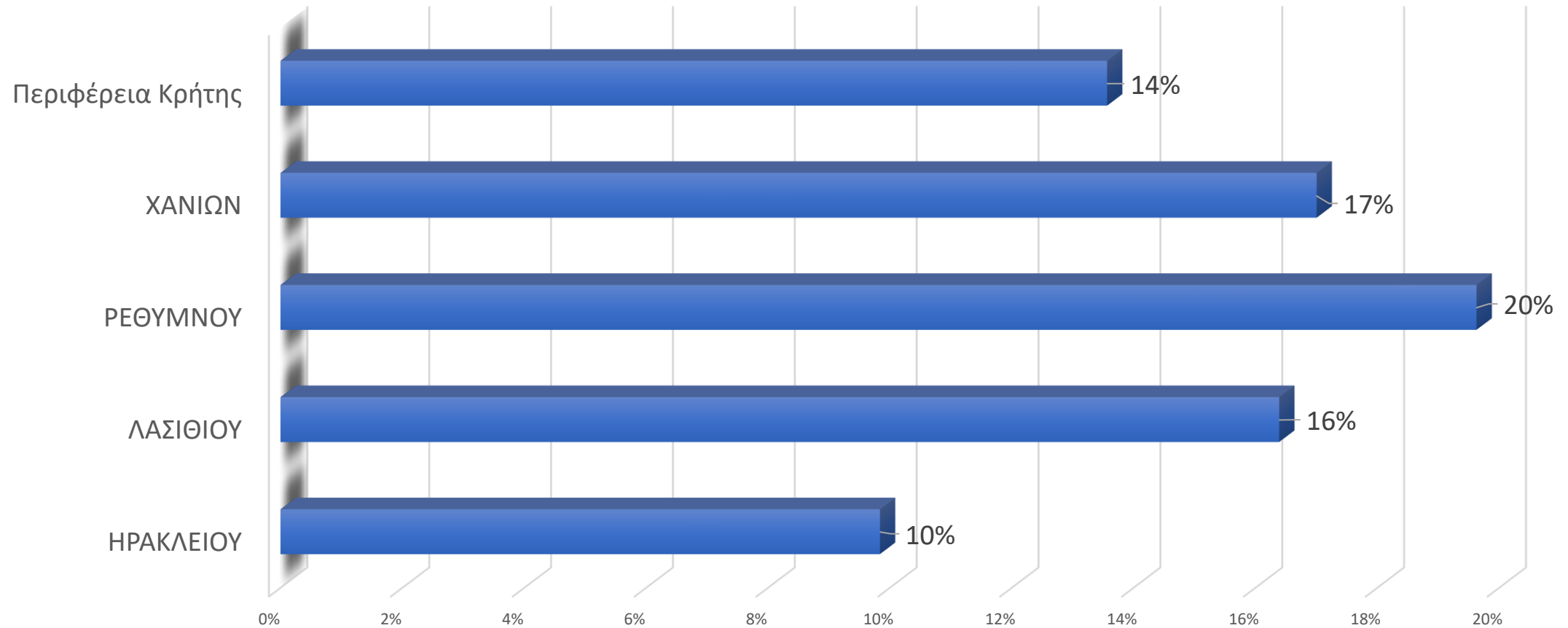


Πηγή: Υπουργείο Εργασίας & Κοινωνικών Υποθέσεων (ΕΜ) 2022, Επεξεργασία Περιφερειακό Παρατηρητήριο Κοινωνικής Ένταξης Περιφέρειας Κρήτης

# Επίπεδο Εκπαίδευσης Εξυπηρετούμενων στα Κέντρα Κοινότητας ανά Δήμο

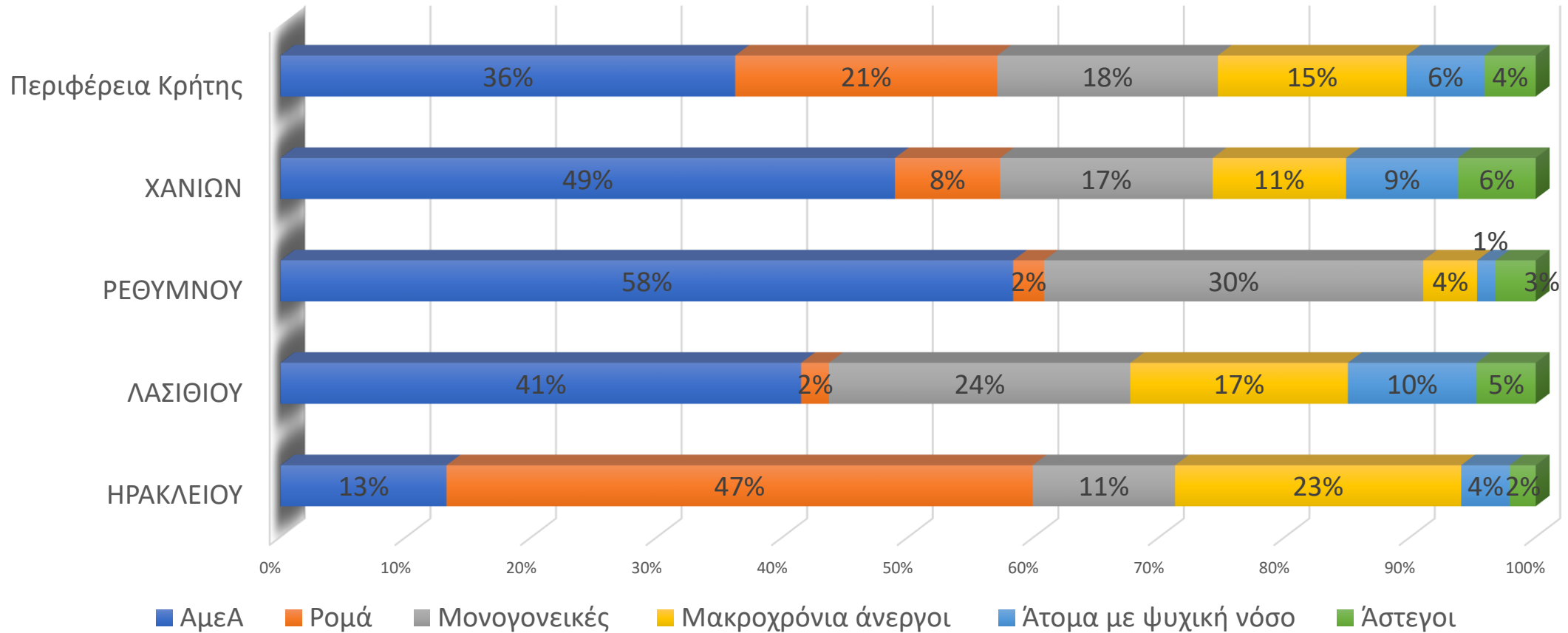


# Εξυπηρετούμενων Ειδικών Κατηγοριών επι του Συνόλου των Εξυπηρετούμενων



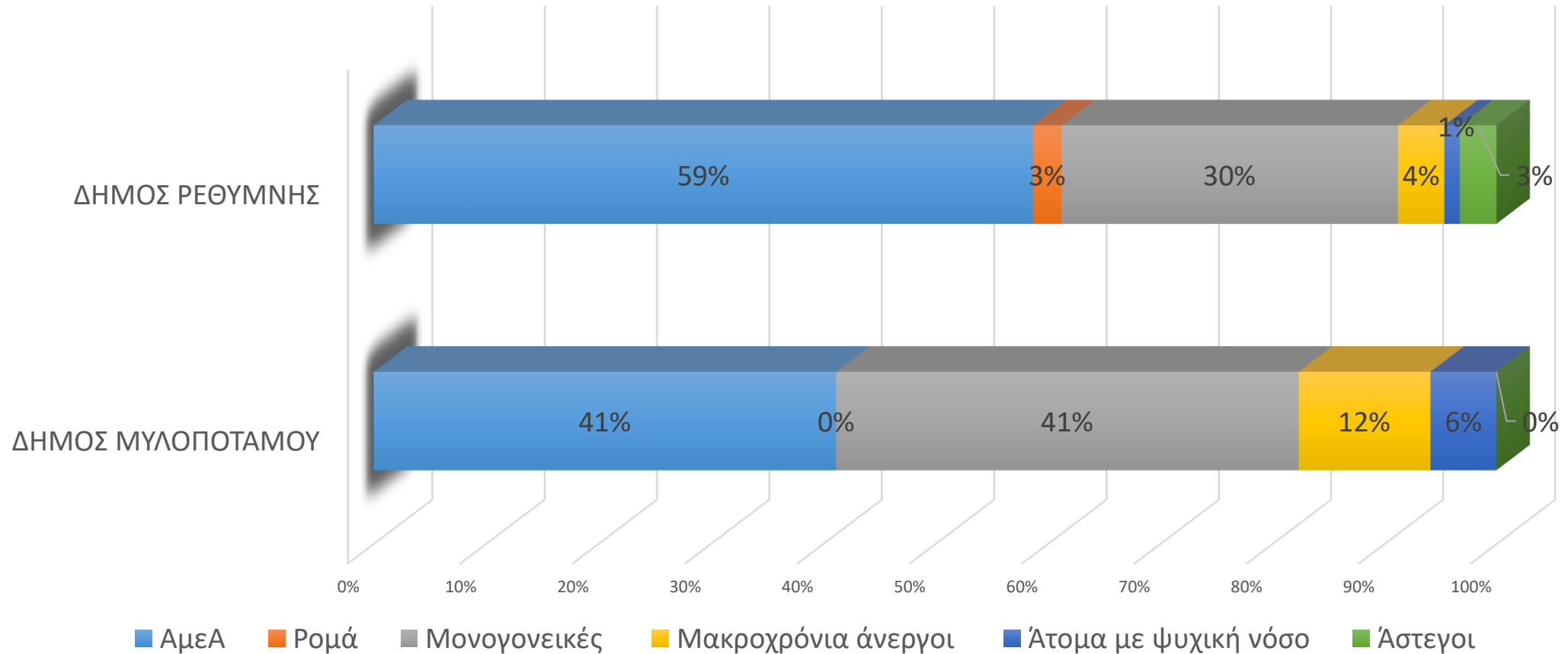
Πηγή: Υπουργείο Εργασίας & Κοινωνικών Υποθέσεων (ΕΜ) 2022, Επεξεργασία Περιφερειακό Παρατηρητήριο Κοινωνικής Ένταξης Περιφέρειας Κρήτης

# Εξυπηρετούμενων Ειδικών Κατηγοριών



Πηγή: Υπουργείο Εργασίας & Κοινωνικών Υποθέσεων (ΕΜ) 2022, Επεξεργασία Περιφερειακό Παρατηρητήριο Κοινωνικής Ένταξης Περιφέρειας Κρήτης

# Εξυπηρετούμενων Ειδικών Κατηγοριών ΠΕ Ρεθύμνου



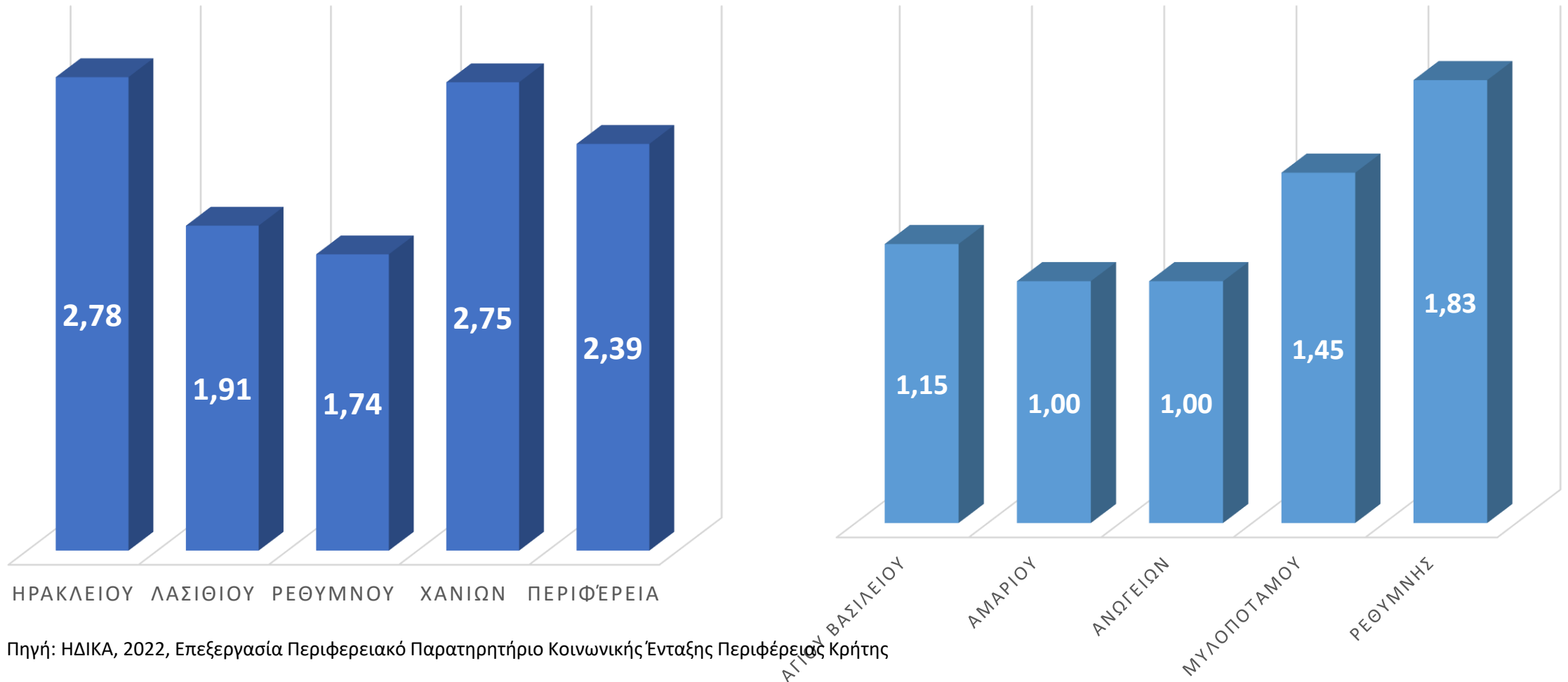
Πηγή: Υπουργείο Εργασίας & Κοινωνικών Υποθέσεων (ΕΜ) 2022, Επεξεργασία Περιφερειακό Παρατηρητήριο Κοινωνικής Ένταξης Περιφέρειας Κρήτης

# Επαγγελματική Κατάσταση Εξυπηρετούμενων στα Κέντρα Κοινότητας ΠΕ Ρεθύμνου

| Επαγγελματική Κατάσταση            | ΑΓΙΟΥ<br>ΒΑΣΙΛΕΙΟΥ | ΑΜΑΡΙΟΥ   | ΑΝΩΓΕΙΩΝ  | ΜΥΛΟΠΟΤΑΜΟΥ | ΡΕΘΥΜΝΗΣ    |
|------------------------------------|--------------------|-----------|-----------|-------------|-------------|
| Άνεργος/η                          | 14                 | 3         |           | 54          | 37%         |
| Ανίκανος/η για εργασία             | 7                  | 3         |           | 5           | 5%          |
| Εργαζόμενος/η                      | 12                 | 6         | 1         | 67          | 43%         |
| Ηλικιωμένος (ανίκανος για εργασία) |                    |           |           | 2           | 1%          |
| Μη εφαρμόσιμο (για παιδιά)         |                    |           |           |             | 0%          |
| Μη οικονομικά ενεργός/η            |                    |           |           | 2           | 0%          |
| Περιστασιακά εργαζόμενος/η         |                    |           |           |             | 0%          |
| Συνταξιούχος/η                     | 4                  | 3         |           | 49          | 5%          |
| Φοιτητής/Φαντάρος                  | 3                  |           |           |             | 1%          |
| <b>Άγνωστη</b>                     | <b>151</b>         | <b>30</b> | <b>28</b> | <b>224</b>  | <b>9%</b>   |
| <b>Γενικό Άθροισμα</b>             | <b>191</b>         | <b>45</b> | <b>29</b> | <b>403</b>  | <b>2287</b> |



# Μέσος όρος Παραπομπών/ Διασυνδέσεων



Πηγή: ΗΔΙΚΑ, 2022, Επεξεργασία Περιφερειακό Παρατηρητήριο Κοινωνικής Ένταξης Περιφέρειας Κρήτης

# Παρεχόμενες υπηρεσίες ανά Δήμο

| Ετικέτες γραμμής                                  | Αγίου Βασιλείου | Αμαρίου | Ανωγείων | Μυλοποτάμου | Ρεθύμνης |
|---|-----------------|---------|----------|-------------|----------|
| ΒΡΕΦΙΚΟΙ -ΒΡΕΦΟΝΗΠΙΑΚΟΙ & ΠΑΙΔΙΚΟΙ ΣΤΑΘΜΟΙ        | ✓               |         | ✓        | ✓           | ✓        |
| ΓΕΝΙΚΕΣ ΚΟΙΝΩΝΙΚΕΣ ΠΑΡΟΧΕΣ                        | ✓               | ✓       |          |             |          |
| ΚΕΝΤΡΑ ΑΝΟΙΚΤΗΣ ΠΡΟΣΤΑΣΙΑΣ ΗΛΙΚΙΩΜΕΝΩΝ (Κ.Α.Π.Η.) |                 |         | ✓        | ✓           | ✓        |
| ΚΕΝΤΡΑ ΔΗΜΙΟΥΡΓΙΚΗΣ ΑΠΑΣΧΟΛΗΣΗΣ ΠΑΙΔΙΩΝ           |                 |         | ✓        |             | ✓        |
| ΚΕΝΤΡΑ ΗΜΕΡΗΣΙΑΣ ΦΡΟΝΤΙΔΑΣ ΗΛΙΚΙΩΜΕΝΩΝ (Κ.Η.Φ.Η.) |                 |         | ✓        | ✓           | ✓        |
| ΚΕΝΤΡΑ ΚΟΙΝΟΤΗΤΑΣ                                 |                 |         |          | ✓           | ✓        |
| ΚΟΙΝΩΝΙΚΑ ΠΑΝΤΟΠΩΛΕΙΑ - ΜΑΓΕΙΡΕΙΑ - ΣΥΣΣΙΤΙΑ      |                 | ✓       | ✓        |             | ✓        |
| ΚΟΙΝΩΝΙΚΗ ΠΡΟΣΤΑΣΙΑ                               |                 |         | ✓        | ✓           | ✓        |
| ΠΡΟΓΡΑΜΜΑ ΒΟΗΘΕΙΑ ΣΤΟ ΣΠΙΤΙ                       | ✓               | ✓       | ✓        | ✓           | ✓        |
| ΥΠΟΣΤΗΡΙΞΗ ΓΥΝΑΙΚΩΝ                               |                 |         | ✓        |             | ✓        |
| ΥΠΟΣΤΗΡΙΞΗ ΜΕΤΑΝΑΣΤΩΝ - ΑΙΤΟΥΝΤΩΝ ΑΣΥΛΟ           |                 |         | ✓        |             |          |

# Συμπεράσματα

- Διακρίνεται επιδείνωση της φτώχειας και των ακραίων συνθηκών διαβίωσης στην Κρήτη (έτος 2021 με στοιχεία του 2020 και 2021) η οποία σαφώς επηρεάζεται και από τη συνολική δυσμενή κατάσταση φτώχειας στην Κρήτη (και την Ελλάδα). Η ΠΕ Ρεθύμνου παρουσιάζει επίσης στοιχεία επιδείνωσης ενώ εμφανίζεται συγκριτικά με άλλες Π.Ε. λιγότερους θύλακες αποστέρησης, σε 2 Δήμους νότια της περιοχής. Οι θύλακες αυτοί συνδέονται με χαμηλά εισοδήματα, αυξημένη γήρανση, έλλειψη προσβασιμότητα και ανειδίκευτη εργασία ενώ χαρακτηρίζονται από την απουσία υπηρεσιών και δομών υποστήριξης του πληθυσμού σε ανάγκη.
- Ο πληθυσμός σε μεγαλύτερη ανάγκη όπως δείχνουν τα στοιχεία από τα Κέντρα Κοινότητας της Περιφέρειας περιλαμβάνει κυρίως άνδρες, ηλικίας 22-55 ετών, κατά κύριο λόγο Έλληνες αλλά και με σημαντικά ποσοστά μεταναστών, με υποχρεωτική εκπαίδευση ή Λύκειο. Το 14% εξ αυτών ανήκει στις ειδικές ομάδες του πληθυσμού (κυρίως ΑΜΕΑ & ΡΟΜΑ).
- Η συνολική εικόνα για την ΠΕ Ρεθύμνου (αναφορικά με όσους έχουν μεγαλύτερη ανάγκη - και με βάση τα στοιχεία των ΚΚ) είναι σχεδόν παρόμοια με το σύνολο της Κρήτης, ωστόσο οι γυναίκες είναι περισσότερες από τους άνδρες & στο Δήμο Μυλοποτάμου σημαντικός πληθυσμός (με μεγαλύτερη ανάγκη), το 1/3, είναι ηλικιωμένοι. Πρόκειται επίσης για Φτωχούς Εργαζόμενους και Άνεργους ενώ το 20% (μεγαλύτερη μεταξύ των ΠΕ) εξ αυτών ανήκει στις ειδικές κατηγορίες (κυρίως ΑΜΕΑ & Μονογονεϊκές οικογένειες).